

Niebieskie trójkąty


W pliku tym znajdziecie wzory do układania z 12 niebieskich trójkątów, pomocy Montessori, którą możecie kupić w wersji drewnianej lub wydrukować i zalaminować strony 8-11 tego pliku (dwustronnie).

Karty 2-7 należy wydrukować dwustronnie w formacie A4 – wtedy po jednej stronie mamy wzór bez krawędzi (trudniejszy) a z tyłu kontrolę błędu / odpowiedź. Jako, że wzory nie są wielkości trójkątów na kartach jest odpowiedź z ilu trójkątów składa się każda z figur.


Można również, zwłaszcza młodszym dzieciom pokazać karty czarno-białe, z krawędziami. Układanie wg tych kart też jest wyzwaniem, ponieważ trójkąt należy ułożyć dokładnie tak jak na rysunku – dopasować odpowiedni kąt do pozostałych trójkątów.

Zachęćcie również dzieci do tworzenia własnych wzorów, postaci, pojazdów i czego dusza zapragnie! Niech geometria będzie zabawą!

Wyłącznie na użytek własny niekomercyjny.



2




2



2



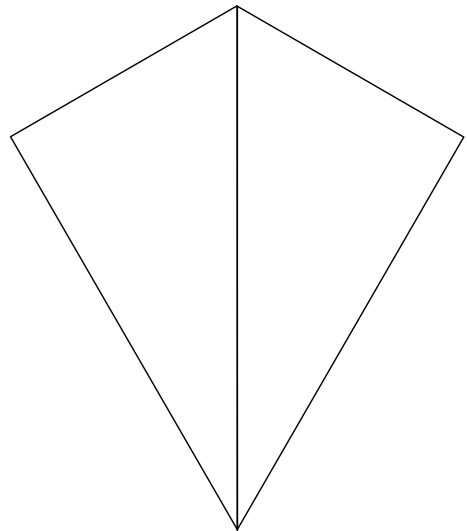
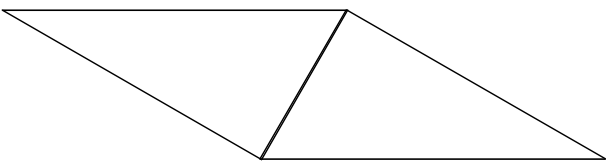
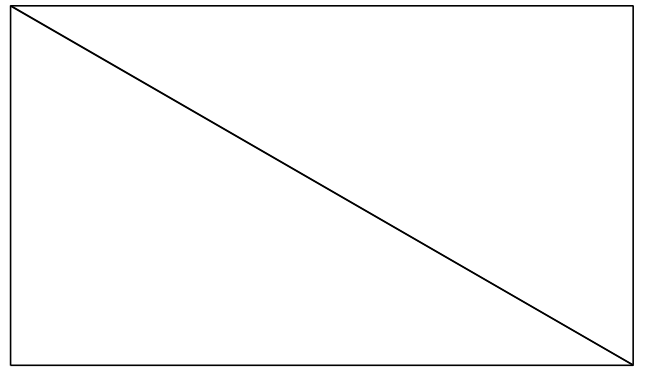
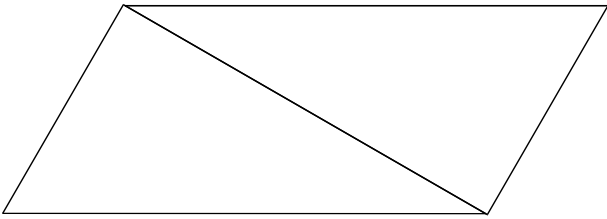
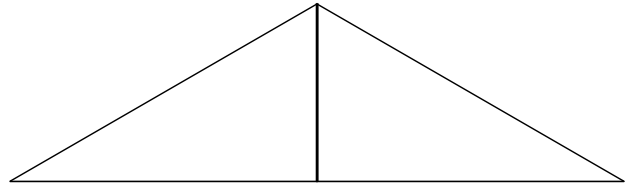
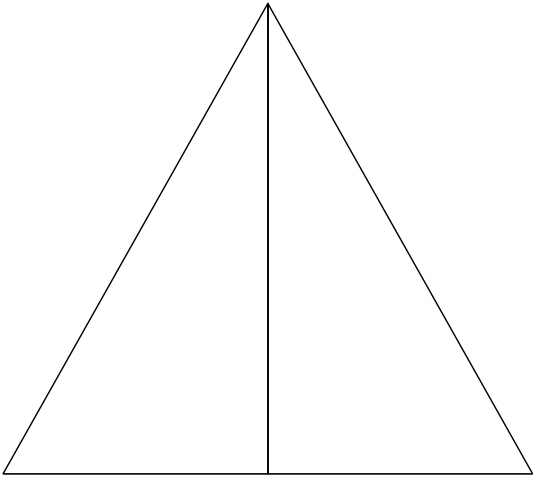
2




2




2






12




12




6



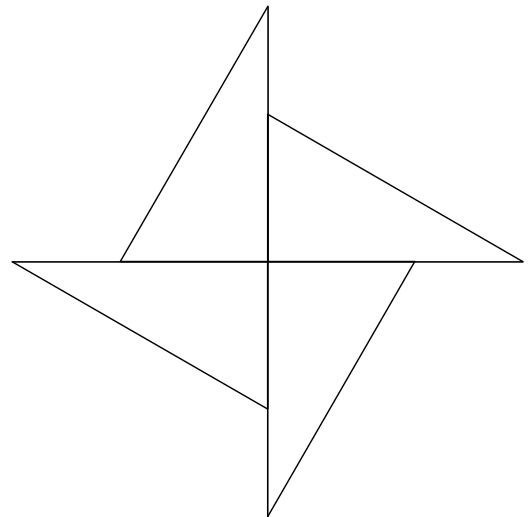
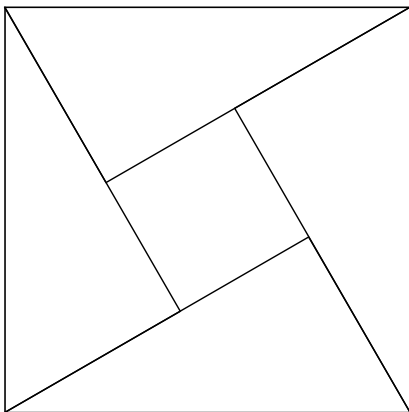
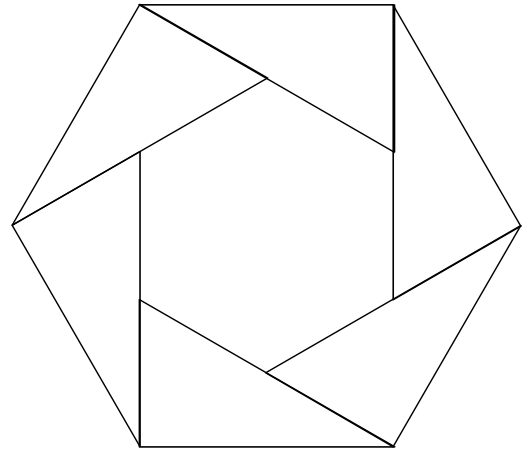
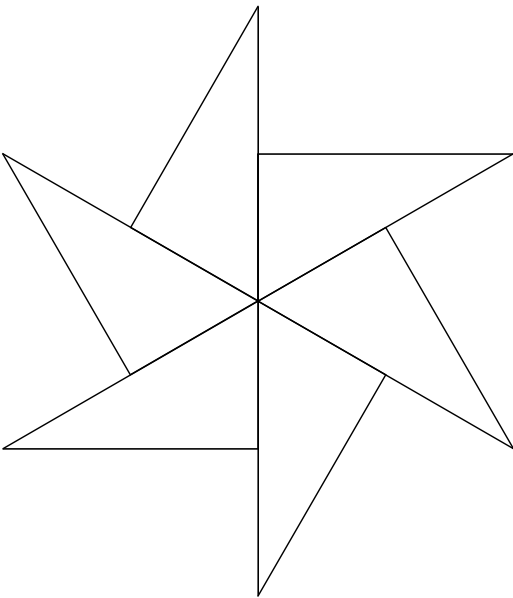
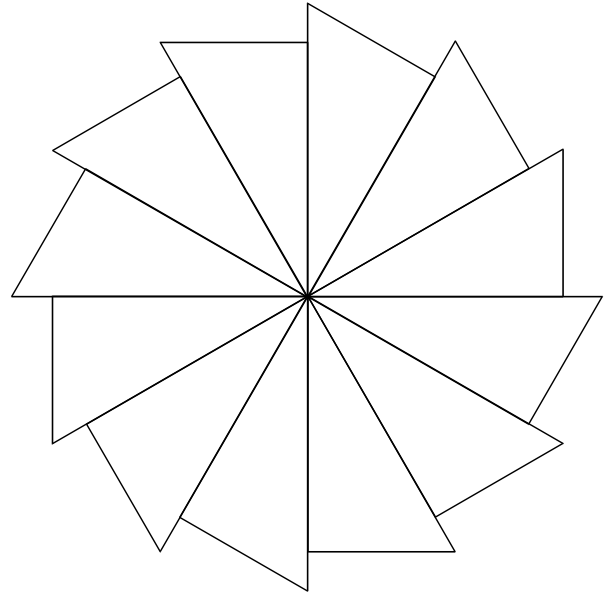
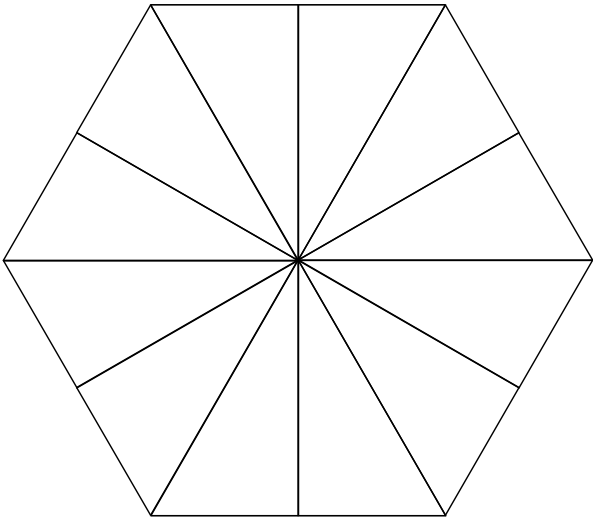
6




4



4







12




4




4



2



6



4

